




Une grosse araignée pour Halloween

Il faut :

- plusieurs feuilles de papier journal
- un rouleau de ruban adhésif
- 8 morceaux de fil chenille de 30 cm de long chacun
- un fil élastique noir de 80 cm environ
- de la laine noire
- deux yeux en plastique
- une feuille blanche A4
- un tube de colle forte



1. Pour le corps de l'araignée, avec le papier journal, faire une grosse boule (6 cm de diamètre). Enrouler du ruban adhésif tout autour. Puis fabriquer une deuxième boulette plus petite pour la tête. La scotcher sur le corps.
2. Pour faire deux pattes de l'araignée, prendre deux morceaux de fil chenille de couleur différente. Les enrouler l'un avec l'autre. Ensuite, replier chaque extrémité sur elle-même. Recommencer trois fois la même opération.
3. Attacher les 4 pattes en fil chenille avec du scotch, sous le corps de l'araignée. Poser le fil élastique sur le dos de l'araignée et le scotcher.

✓ a- Compte le nombre de lignes. Combien y en a-t-il ? _____

✓ b- Surligne les points et les majuscules. Combien y a-t-il e phrases ? _____

✓ c- Quelle est la forme des verbes ? _____

✓ d- Transpose le texte en utilisant la 2^e personne du singulier. Ecris les changements en-dessous. Attention, il en manque !


~~Enrouler~~ les fils l'un avec l'autre. Ensuite, ~~replier~~ chaque extrémité sur elle-même.

~~Recommencer~~ trois fois la même opération. Attacher les 4 pattes. Poser le fil.



Sur ton cahier, transpose avec Tu...

Fabriquer le corps et la tête en papier journal. Couper le fil chenille pour faire les quatre pattes. Coller les pattes sur l'araignée. Prendre le fil élastique et l'attacher à l'araignée.



a- Dans chaque phrase, souligne le sujet en bleu, le prédicat en rouge et le groupe qui peut être déplacé en vert. N'oublie pas d'entourer le verbe en rouge !

- 1- Pour Halloween, les élèves fabriquent une grosse araignée.
- 2- Pour Halloween, tu fabriques une grosse araignée.
- 3- Tu fais une grosse boule.

BRAVO ★

4- Avec de la laine noire, tu entoures le corps et la tête de l'araignée.

★
BRAVO ★

5- Dans la feuille blanche, tu découpes des dents méchantes.



b- Dans les groupes nominaux suivants, souligne les noms :

une grosse araignée noire – une grosse boule – du ruban adhésif – une deuxième boulette plus petite – chaque extrémité – le fil élastique

BRAVO ★

la laine noire

★
BRAVO ★

des dents méchantes – la feuille blanche



b- Dans les groupes nominaux suivants, remplace les noms par un autre :

une grosse araignée noire – une grosse boule – du ruban adhésif –

une deuxième boulette plus petite – chaque extrémité – le fil élastique



Recopie et souligne le sujet en bleu et le prédicat en rouge. N'oublie pas d'entourer le verbe en rouge !

- a- Tout autour, tu enroules du ruban adhésif.
- b- Pour la tête, tu fabriques une deuxième boulette plus petite.
- c- La maitresse apporte tout le matériel nécessaire.

BRAVO ★

d- Tu recommences la même opération.

★
BRAVO ★

e- Tu fais peur à tout le monde.



Le verbe : rappel

C'est le mot qui change avec la personne.

C'est le mot qui change avec le temps.



a- Souligne les verbes.

Tu vois ce haricot. / Vous voyez ce haricot.

Un matin, Jack va au marché. / Un matin, Jack et John vont au marché.

Je vais au marché. / Nous allons au marché.

On pousse la porte. / Je pousse la porte. / Nous poussons la porte. / Vous poussez la porte.



b- Emploie une autre personne pour trouver le verbe. Souligne-le.

On dessine un animal.

Tu...

Vous arrivez devant la maison.



Le prédicat : c'est ce que l'on dit du sujet

Il est constitué d'un mot ou d'un groupe de mots. Le mot principal, c'est le verbe. On nomme le groupe de mots contenant un verbe **le groupe verbal**.



c- Souligne le prédicat de chaque phrase.

Sur le chemin, Jack et John rencontrent un vieil homme.

Un matin, le vieil homme donne un haricot à Jack.

Jack accepte.

Sans perdre son aplomb, Jack regarde la géante.

Aussitôt, il obéit.

Un géant porte un sac et un mouton.

Pour Halloween, les élèves fabriquent une grosse araignée.

Pour Halloween, tu fabriques une grosse araignée.

Tu fais une grosse boule.






1- Recopie chaque phrase, souligne le sujet en bleu et le prédicat en rouge. N'oublie pas d'entourer le verbe.

- a- Les gouttes de pluie tombent sur le sol. La pluie tombe sur le sol.
 b- Je traverse la rue. Nous traversons la rue.
 c- La fillette attrape le ballon. Vous attrapez le ballon.
 d- Le bébé veut du chocolat. Les bébés veulent du chocolat.
 e- Tu vas au cinéma. Ils vont au cinéma.
 f- Je fais des bêtises. Elle fait des bêtises.



2- Sur ton cahier, recopie ces phrases à la forme négative et souligne le verbe.

- a- Tous les ans, les inondations font des dégâts.
 b- Vous chantez souvent cette chanson.
 c- L'alpiniste voit le sommet.
 d- Il prendra sa douche ce soir.
 e- Les clowns commencent leur numéro tout de suite.
 f-  A la récréation, les élèves bavardent.
 g-  Le matin, nous peignons nos cheveux.
 h-  Les élèves entrent dans la cour.



Souligne les verbes et complète.

classedefanfan.fr

verbe en _____

Tu plantes le haricot. / Vous plantez le haricot. **verbe** _____

On pousse la porte. **verbe** _____

Le chimpanzé trouve une solution. / Les chimpanzés trouvent une solution.

verbe _____

verbes en _____

Tu viens ici. / Vous venez ici. **verbe** _____

Aussitôt, Jack et John obéissent. / Aussitôt, Jack obéit. **verbe** _____

Il franchit un ruisseau sur un tronc. / Ils franchissent un ruisseau sur un tronc.

verbe _____

verbes en _____

Il peut passer. / Ils peuvent passer. / Tu peux devenir riche. / Vous pouvez devenir riche.

verbe _____

Tu vois ce haricot. / Vous voyez ce haricot. **verbe** _____

Il veut manger une noix. / Ils veulent manger une noix. **verbe** _____

Nous devons vendre notre vache. / Je dois vendre ma vache. **verbe** _____

verbes en _____

Il fait un coussin. / Ils font un coussin. **verbe** _____

Ils disent. / Il dit. **verbe** _____

verbes en _____

Il prend un bâton. / Ils prennent un bâton. **verbe** _____



Souligne les verbes et complète. (suite)

autres verbes ____

Il est très pauvre. / Ils sont très pauvres.

Tu es bien matinal. Vous êtes bien matinaux. **verbe** _____

Je n'ai pas d'argent. / Nous n'avons plus d'argent. **verbe** _____

Je vais au marché. / Nous allons au marché. **verbe** _____



Surligne en jaune les étiquettes sur laquelle se trouve un verbe.

briser

gras

lire

écrire

fleur

peindre

avaler

éteindre

ranger

bouteille

recevoir

tapis

construire

salir



Ne recopie pas les phrases !

Sur ton cahier, indique seulement l'infinitif de chaque verbe souligné et son numéro de phrase.

- 1- Sur le chemin, Jack et John rencontrent un vieil homme.
- 2- Un matin, le vieil homme donne un haricot à Jack.
- 3- Jack accepte.
- 4- Sans perdre son aplomb, Jack regarde la géante.
- 5- Aussitôt, il obéit.
- 6- Un géant porte un sac et un mouton.
- 7- Pour Halloween, les élèves fabriquent une grosse araignée.
- 8- Pour Halloween, tu fabriques une grosse araignée.
- 9- Tu fais une grosse boule.